

Консультация для родителей

«Как правильно выбрать игрушку ребенку»

ЧТО КУПИТЬ?

Возраст	Игрушки	Список
До года		<ul style="list-style-type: none">● погремушки● небольшие плюшевые игрушки● кубики средних размеров● пирамидки из колец
От года до трех		<ul style="list-style-type: none">● игрушечную посуду● пластилин● мозаику● смывающиеся краски
После трех лет		<ul style="list-style-type: none">● доску и цветные мелки● краски и фломастеры● развивающие наборы● куклы с аксессуарами для девочек● солдатики и машины для мальчиков● игрушки в форме зверей или персонажей мультиков
После шести лет		<ul style="list-style-type: none">● радиоуправляемые модели автомобилей● сложные мелкие конструкторы● куклы и реалистичные аксессуары● настольные игры● головоломки● автоматы, пистолеты, фигурки военных● шумовые музыкальные инструменты













Среди всего многообразия детских игрушек несложно потеряться. При этом детская игрушка должна не только нравиться ребенку и быть ему интересной, но и подходить ему по возрасту, быть безопасной, отвечать многим нормативам и стандартам.

Канун праздников — время выбора и покупки подарков. С особым пристрастием стоит отнестись к детским игрушкам, так как, выбирая ребёнку подарок, нужно учитывать сразу множество моментов.

Правила выбора детских игрушек

ПРАВИЛА ВЫБОРА ДЕТСКИХ ИГРУШЕК

При покупке обратите внимание на:

МАТЕРИАЛ Игрушка должна быть изготовлена из безопасных материалов.  ! - Не покупайте игрушки, сделанные из натурального меха, древесной коры, кожи (не рекомендована для детей до 3-х лет). ! - Мягкие игрушки линяют и являются источником инфекций из-за скопления бактерий.	ФОРМУ Игрушка должна быть без острых выступающих частей, заусенец и острых углов.  ПРЕДУПРЕЖДАЮЩИЕ НАДПИСИ Если представляет опасность для детей при определенных обстоятельствах. 	ЦВЕТ - должен быть естественным. Игрушки «ядовитых цветов» могут пугать ребенка и содержать токсичные красители.  ИНСТРУКЦИЮ - ознакомьтесь с правилами безопасного использования игрушек. 
ЗАПАХ Стойкий неприятный запах признак наличия токсичных материалов. 	РЕАЛИСТИЧНОСТЬ Выбирайте игрушки, которые похожи на реальных зверей или людей, чтобы ребенок мог проводить аналогию. 	ВОЗРАСТНЫЕ ОГРАНИЧЕНИЯ  Должны быть обязательно указаны на упаковке.
ЗВУК не должен раздражать слух и пугать ребенка.  ! - Места для соприкосновения с губами должны быть изготовлены из легко дезинфицирующихся материалов, не впитывающих влагу.	МЕСТО Покупайте игрушки в специализированных магазинах, не приобретайте их «с рук» в местах несанкционированной торговли. 	ТЕМАТИКА Психологи не рекомендуют покупать детям разных монстров, мутантов и т.д. 
		ДЕТАЛИ Должны быть установлены плотно, чтобы ребенок не мог захватить их зубами. 

Выбирая игрушку, присмотритесь к ней и рассмотрите её, прочитайте всё, что написано на упаковке.

Важно обратить внимание на:

Материал. Игрушка должна быть изготовлена из безопасных материалов. Не покупайте игрушки, сделанные из натурального меха и древесной коры, кроме того, игрушки из кожи не рекомендованы для детей до 3 лет. Выбирая мягкие игрушки, стоит помнить, что у них должен быть плотный и хорошо прошитый ворс, так как они могут линять. Также в мягких игрушках скапливаются бактерии, и они могут стать источником инфекций, поэтому это не лучший вариант для самых маленьких деток и тех, кто склонен к аллергическим реакциям.

Форму. Игрушка должна быть без острых выступающих частей, заусенцев и острых углов, о которые ребёнок может пораниться.

Цвет, который должен быть максимально естественным. Во-первых, это не нарушает представления ребёнка о реальном мире, а во-вторых, игрушки «ядовитых цветов» могут пугать детей и содержать «токсичные» красители. Также стоит избегать чёрных и ярко-красных игрушек, они могут быть плохо восприняты ребёнком.

При выборе стоит учитывать, что до 4 месяцев дети лучше всего видят жёлтый цвет, потом оранжевый и красный, а к 6 месяцам различают почти все цвета радуги.

Запах. Не стесняйтесь прямо в магазине принюхиваться к игрушке. Она не должна иметь стойкого неприятного запаха, а если имеет, значит, она изготовлена из «токсичных» материалов.

Инструкцию, которую стоит изучить заранее, ещё до покупки.

В инструкции должна быть указана следующая информация:

- о необходимости сборки и установки игрушки именно взрослым (для игрушек, которые не должны собираться ребёнком);
- по наличию деталей, потенциально представляющих опасность для ребёнка в случае неправильной установки игрушки (для горки с доской для скольжения, подвесных качелей, колец, трапеций, канатов и т. п.);
- по эксплуатации игрушки и мерам предосторожности;

- предупреждение о возможности возникновения несчастных случаев при несоблюдении мер предосторожности;
- указание о хранении игрушки в местах, не доступных для детей в возрасте до 3 лет;
- о необходимости регулярных проверок основных элементов игрушек (подвесных устройств, креплений, оттяжек);
- указания по осторожному пользованию игрушкой, чтобы избежать падений или столкновений, вызывающих травмы;
- рекомендации по использованию защитного оборудования: шлемов, перчаток, налокотников, наколенников (для игрушек — роликовых коньков и роликовых досок).

Предупреждающие надписи. Обратите внимание на правила безопасного использования игрушек.

Например:

- «Не рекомендовано детям до 3 лет» — на игрушках, представляющих опасность для детей в возрасте до 3 лет;
- «Внимание! Пользоваться только под непосредственным наблюдением взрослых» — на игрушках функционального назначения, представляющих опасность для детей;
- «Осторожно! Во избежание возможности запутывания ребенка снимите игрушку, когда ребенок начнёт подниматься на руках и коленях!» — на игрушках, используемых в колыбели, детской кровати или коляске.

Тематику. Приобретайте такие игрушки, которые не нанесут вред психике ребенка. Психологи не рекомендуют покупать детям разных монстров, мутантов и т. д.

Реалистичность. Специалисты Роспотребнадзора рекомендуют выбирать игрушки, которые похожи на реальных зверей или людей, чтобы ребёнок мог проводить аналогию.

Звук — он не должен раздражать слух и пугать ребёнка. Если игрушка с музыкальным сопровождением, перед покупкой прослушайте все мелодии и убедитесь

в том, что малыш не испугается. Кроме этого, обратите внимание на громкость звука или возможность его регулировки.

Кстати, при покупке музыкальных духовых игрушек обратите внимание на места для соприкосновения с губами детей — они должны быть изготовлены из легко дезинфицирующихся материалов, не впитывающих влагу.

Детали. Несъёмные детали игрушек, изготовленные из твёрдых материалов, например металлов, древесины или пластмассы, должны быть установлены так, чтобы ребёнок не мог захватить их зубами. Если же детали отделяются от игрушки, то они не должны иметь острых кромок и концов.

Возраст ребёнка. При выборе игрушки обязательно обратите внимание на возраст, для которого игрушка предназначена. В соответствии с п. 3.4 СанПиН 2.4.7.007-93, на потребительской упаковке или вкладыше должна быть указана информация о возрасте детей, для которых предназначена конкретная игра или игрушка, в частности:

- до года (ранний);
- от года до 3 лет (ясельный);
- от 3 лет до 6 лет (дошкольный);
- от 6 лет до 10 лет (младший школьный);
- от 10 лет до 14 лет (средний школьный).